

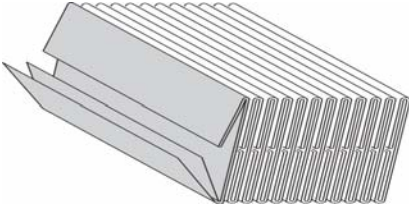
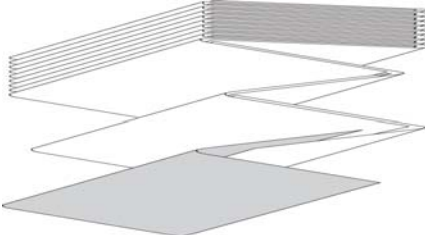
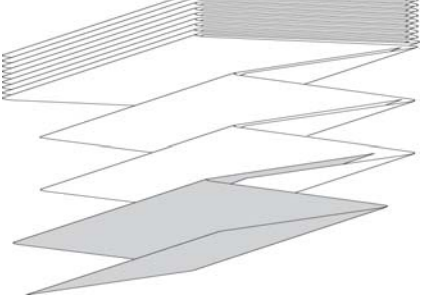
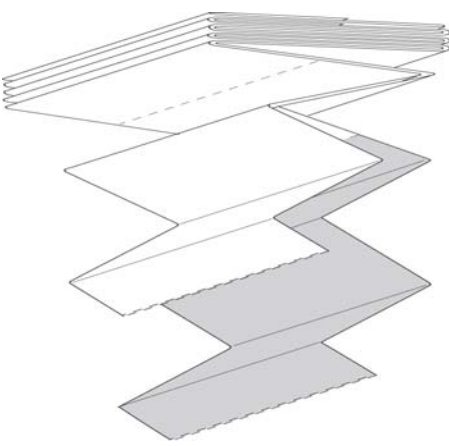
## Empfehlungen für Papierhandtücher

Stand: September 2010

### Allgemein

Bitte verwenden Sie grundsätzlich hochwertiges, saugfähiges Papier besserer Qualität!

Die gefaltete Papiergröße sollte zwischen 240mm und 250mm lang und zwischen 100mm und 115mm breit sein.

<b>Falz/Faltung Bezeichnungen</b>	<b>Beschreibung</b>	<b>Abbildung</b>	<b>Vor- und Nachteile</b>
C-Falz in Lagenfaltung  Empfohlen für <u>Untertisch-</u> Handtuchspender	Das Papierhandtuch ist zuerst einmal mittig gefaltet, danach werden beide Seiten nach innen (zu einem C) gefaltet. Die Tücher liegen einzeln aufeinander		+ große Blattgröße  - Tuch muss nach dem Entnehmen selbst entfaltet werden
V-Falz in Zickzackfaltung  Empfohlen für <u>Auf- und</u> <u>Unterputz</u> Handtuchspender	Das Papierhandtuch ist in der Blattmitte einmal (zu einem V) gefaltet. Die Tücher sind jeweils ineinander gelegt.		+ niedrige Anschaffungskosten  - kleine Blattgröße
Z-Falz in Zickzackfaltung „Interfold“ „Non Stop“  Empfohlen für <u>Auf- und</u> <u>Unterputz</u> Handtuchspender	Das Papierhandtuch ist zweifach (zu einem Z) gefaltet. Die Tücher sind jeweils ineinander gelegt.		+ Größere Blattgröße als bei V-Falz  - Hoher Verbrauch, da „Non Stop“
W-Falz in Zickzackfaltung „Interfold“ „One Stop“  Empfohlen für <u>Auf- und</u> <u>Unterputz</u> Handtuchspender	Die Papierhandtücher laufen in zwei mindestens dreifach (zu einem W) gefalteten Bahnen parallel. Die einzelnen Falthandtücher sind durch eine Abrissperforation (One Stop) verbunden, diese reißt beim Herausziehen des Tuches und das unterste Falthandtuch der <u>anderen</u> Bahn schaut nun unten aus dem Spender.		+ Große Blattgrößen + Tuch wird beim Entnehmen komplett entfaltet + geringer Verbrauch + flache Spender möglich  - etwas teurer in der Anschaffung - kaum einheitliche Papiergrößen